



GYMNASTIQUE ACROBATIQUE

CONSEILS TECHNIQUES ET PEDAGOGIQUES

VERSION 01.09.2020

FÉDÉRATION
FRANÇAISE
Gym

CONSEILS ORGANISATIONNELS POUR LES CLUBS ET COLLECTIVITES

MESURES COMMUNES

1 Jour précédent la reprise

- Nettoyage général de l'installation ou du matériel urbain utilisé
- Préparation du gymnase ou de salle de pratique : matériel de désinfection, poubelles, gel, masque, marquage des zones de circulation et de pratique...
- Faire évoluer le planning hebdomadaire des séances pour privilégier l'accueil du plus grand nombre :
 - Optimisation des temps d'utilisation de la salle spécialisée,
 - Proposition sur des créneaux tardifs ou en week-end
- Listing et fiche de présence par séance des gymnastes
- Engagement des adultes ou des parents si mineurs / déclaration de bonne santé + acceptation du risque (conseils de prudence pour les personnes vulnérables)
- Communication de l'ensemble des informations aux adhérents avant la reprise
- Préparation des séances par les entraîneurs, animateurs
- Information sur la tenue, effets et matériels individuels
- Affichage ou remise en main propre d'un document recensant les mesures relatives au nettoyage du matériel commun

2 Avant l'entraînement

- Installation et nettoyage du matériel
- Préparation du matériel collectif et individuel
- Préparation de l'encadrant : lavage des mains et port du masque ou d'une visière dès lors que la distanciation ne peut pas être respectée pour son intervention pédagogique (parade)
- Port obligatoire et permanent du masque

3 Accueil des pratiquants

- Présentation des règles de fonctionnement durant la séance (zone de placement, circulation, accès aux toilettes...)
- Renseignement de la fiche de présence (possibilité de refus de participation d'un adhérent si l'encadrant constate un problème de santé)
- Circulation
- Respect des gestes barrières et respect de la distanciation sauf lorsque par sa nature même l'activité sportive ne le permet pas (collaborations en GR, éléments collectifs en GAc, portés en Aérobie et Teamgym...)
- Accès aux vestiaires autorisé si le respect des gestes barrières est possible et si le flux des pratiquants peut être contrôlé. Les effets personnels doivent être maintenus dans un sac de sport fermé durant tout le temps de pratique.

4 Après la séance

- Prévoir 15 minutes de battement avant la séance suivante
- L'entraîneur se lave les mains s'il a effectué une intervention de sécurité avec une parade
- Fin de journée : revue sanitaire de tout le matériel utilisé
- Affaires oubliées type chaussettes - bouteilles d'eau etc... jetées dans une poubelle fermée

5 Propositions d'animations pédagogiques « expression »

- Gala de fin d'année virtuel
- Inter âge
- De type flashmob
- Challenge
- Défi
- Inter-clubs (réseaux sociaux, vidéos...)



CADRE GENERAL

SEANCE GYMNASTIQUE ACROBATIQUE

	Activité à l'intérieur	Activité à l'extérieur	Activité à distance
Où ?	Salle spécialisée Salle polyvalente	Parc Zone extérieure à proximité du gymnase Cour d'école	Domicile
Quoi ?	<ul style="list-style-type: none"> Préparation physique générale ou spécifique Développement habileté motrice et coordination. Proprioception Eléments gymniques Tumbling Trampoline Chorégraphie Eléments collectifs		<ul style="list-style-type: none"> Préparation physique générale ou spécifique Développement habileté motrice et coordination. Proprioception Bases chorégraphiques Technique individuelle porteurs et voltigeurs
Comment ?	En fonction de la disposition de la salle et de la taille des espaces d'attente, le nombre de gymnastes est adapté afin de respecter les préconisations sanitaires. Magnésie : bac individuel (récipient personnel conservé par le gymnaste) Tenue vestimentaire différente pour chaque entraînement	Organiser les séances avec un ou plusieurs groupes séparés sans limite du nombre de gymnastes dans les groupes. Une tenue vestimentaire différente à chaque entraînement. Reprise de manière très progressive.	Partage de programmes écrits et illustrés / Partage de supports vidéo Séances en visio. : Zoom, Skype, WhatsApp...
Taille du groupe relative à la surface d'activité	L'espace pour chaque pratiquant est contraint et délimité, 2m de distance minimale entre chaque pratiquant en individuel L'organisation des groupes de travail doit permettre le respect des règles sanitaires Détermination d'un espace de travail : 24 m² / unité 4 unités maximum en même temps sur un praticable ou sur une surface d'entraînement (tapis)	L'espace pour chaque pratiquant est contraint et délimité, 2m de distance minimale entre chaque pratiquant en individuel, ou 24m ² de zone de travail par unité pour les éléments collectifs L'organisation des groupes de travail doit permettre le respect des règles sanitaires	Cellule familiale
Interaction encadrement -Gymnaste /pratiquant	Avant une parade, désinfection des mains par l'entraîneur et renouvellement du lavage avant l'intervention auprès d'un autre gymnaste Port obligatoire et permanent du masque pour l'encadrement Privilégier la longe à la parade dès que possible		Le gymnaste doit prendre connaissance du programme d'entraînement avant la séance
Interaction entre les pratiquants	Respect des distanciations sauf lorsque par sa nature même l'activité sportive ne le permet pas. Le contact est autorisé dans le respect du protocole d'hygiène défini.		Pas de restriction



CADRE GENERAL

SEANCE GYMNASTIQUE ACROBATIQUE

	Activité à l'intérieur	Activité à l'extérieur	Activité à distance
Utilisation de petit matériel	Concernant le petit matériel, la règle est l'usage individuel. Si utilisation de matériel du club, désinfection après chaque séance ou chaque exercice si l'usage est collectif. Le Protocole d'hygiène est affiché ou transmis par écrit aux gymnastes. Les entraîneurs contrôlent le respect du .	Matériel personnel à privilégier (sac cabas avec GHA – portes mains – élastiques – lests – serviette – tapis de sol – petite pharmacie-hydratation) Si prêt de matériel, nettoyage avant et après.	Utilisation du matériel du quotidien
Utilisation des agrès / Matériel pédagogique/ mobilier urbain	Pour le travail à la longe : l'entraîneur se charge des accroches / Lavage des émerillons + 50 cm de corde après chaque unité Individualisation de la ceinture Un travail en ateliers connexes est possible, mais chaque atelier ne peut être utilisé que par 1 unité	Un travail en ateliers est possible, mais chaque atelier ne peut être utilisé que par 1 unité	Privilégier le matériel que tout le monde peut avoir (Chaise, table basse, canapé...)
Durée des séances	Durée de séance et intensité <u>progressive</u> fonction du niveau de pratique et de la condition physique Prévoir 15' de battement entre chaque séance pour éviter l'interaction entre les groupes et désinfecter le matériel.	Durée de séance et intensité <u>progressive</u> fonction du niveau de pratique et de la condition physique	Durée indicative de la séance : 1h30 maximum
Planification hebdomadaire	Possibilité d'alterner les séances en présentiel et à distance	L'extérieur peut être utilisé pour la réalisation d'une séquence de la séance ou pour une séance complète en fonction des disponibilités et des installations du club	1 à 3 séances/semaine
Supports pédagogiques disponibles		Performance : Vidéos FFGym confinement	Performance : Vidéos FFGym confinement



GUIDE D'ORGANISATION DE LA SEANCE

SEANCE GYMNASTIQUE ACROBATIQUE

ECHAUFFEMENT	Privilégier un échauffement en extérieur (course etc.)
	Si échauffement en salle : respect des zones attribuées pour chaque gymnaste / formation
	Echauffement conduit par l'entraîneur
PENDANT LA SEANCE	Les gymnastes ne portent pas de masque
	Les gymnastes restent dans la zone qui leur est attribuée
	Aucun échange de matériel pendant la séance, ou à défaut avec lavage intermédiaire
	Disposition des ateliers adaptée pour chaque élément travaillé
	Autonomie + sécurité : - privilégier les situations en autonomie - privilégier la longe plutôt que les parades - s'assurer que la condition physique individuelle des gymnastes est adaptée aux contenus demandés
	Utilisation sono/musique/vidéo : l'entraîneur est le seul responsable de l'appareil
	Toilettes : privilégier l'accès en amont ou après la séance – demande auprès de l'entraîneur - pas de circulation "libre" - lavage des mains
FIN DE SEANCE	Les gymnastes nettoient leur petit matériel et le rangent dans la caisse individuelle (ou sac cabas)
	Les gymnastes nettoient les tapis utilisés
	Départ immédiat - pas de "zones de bavardage" en intérieur
	En cas d'oubli d'affaires personnelles, pas de retour sur la zone d'activité (contacter l'entraîneur)



ILLUSTRATION D'ORGANISATION DE L'ESPACE

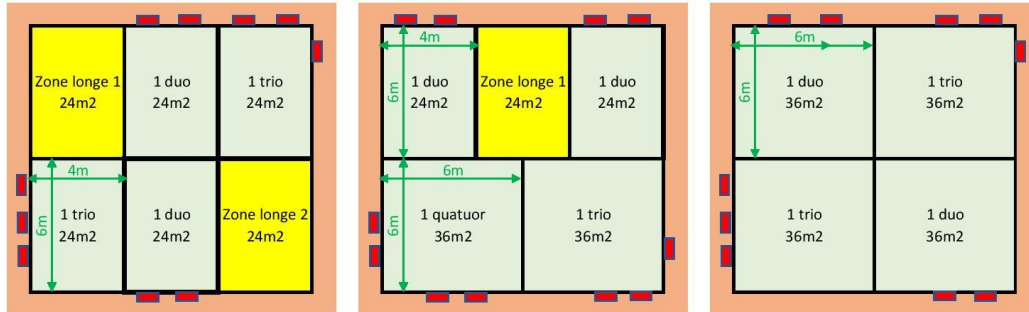
SEANCE GYMNASTIQUE ACROBATIQUE SUR PRATICABLE OU ESPACE DE 144M² (12M X 12M)

GYMNASTIQUE ACROBATIQUE

PHASE 3

EXEMPLE DE REPARTITION DES ESPACES POUR LE TRAVAIL PAR UNITE

Exemples de répartition des espaces sur un praticable

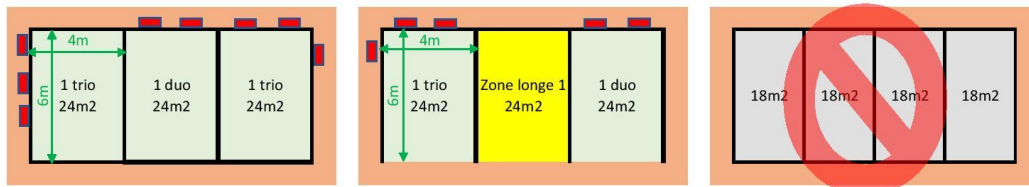


Exemple 1

Exemple 2

Exemple 3

Exemples de répartition des espaces sur un demi-praticable



Exemple 4

Exemple 5

Exemple 6

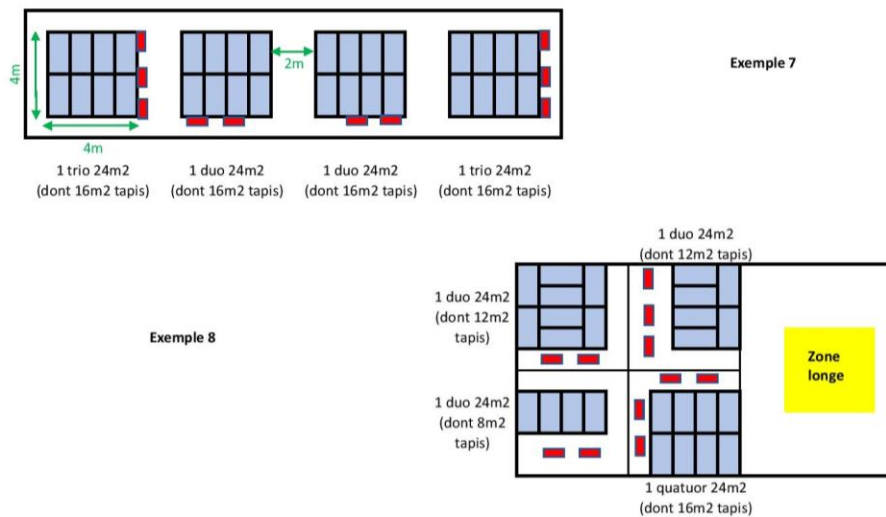
RECOMMANDATION: 1 unité = minimum 24m² ■ caisses individuelles de petit matériel, magnésie, ceinture, affaires personnelles, hydratation, kit sanitaire (gel, lingettes)

Exemples de répartition des espaces sur une zone de tapis

GYMNASTIQUE ACROBATIQUE

PHASE 3

EXEMPLE DE REPARTITION DES ESPACES POUR LE TRAVAIL PAR UNITE



Exemple 8

Exemple 7

RECOMMANDATION: 1 unité = minimum 24m² ■ caisses individuelles de petit matériel, magnésie, ceinture, affaires personnelles, hydratation, kit sanitaire (gel, lingettes)

